

Index

- Section **01** 2024年3月期決算概要(2023年度実績)
- Section **02** 2025年3月期見通し (2024年度見通し)
- Section **03** 2024年3月期決算補足(2023年度補足)

Index

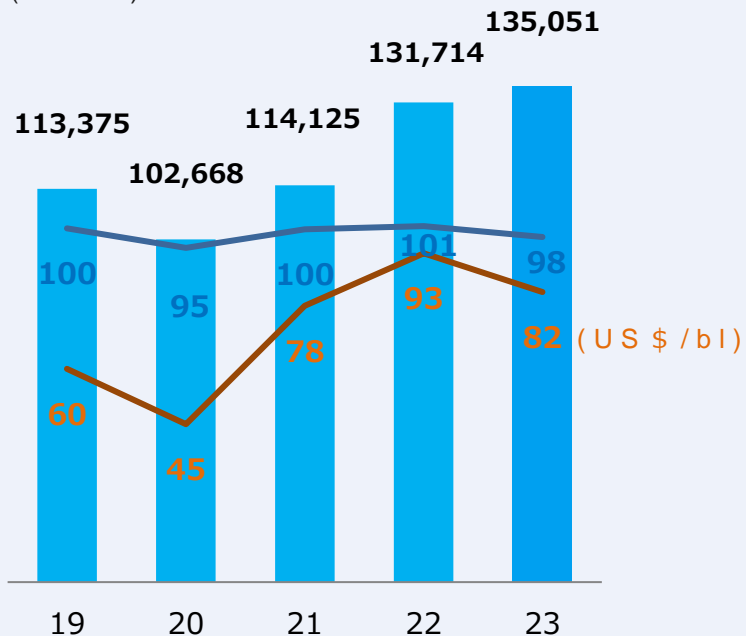
Section **01** 2024年3月期決算概要(2023年度実績)

Section **02** 2025年3月期見通し (2024年度見通し)

Section **03** 2024年3月期決算補足(2023年度補足)

売上高・販売数量

(百万円)



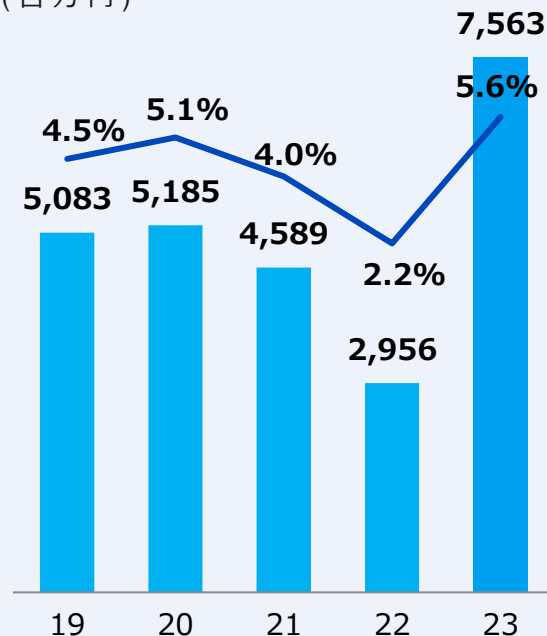
海外での販売数量増加や製品価格改定などにより、売上高は前期を上回る。

青字は2019年度を100とした場合の販売数量

赤字はドバイ原油価格

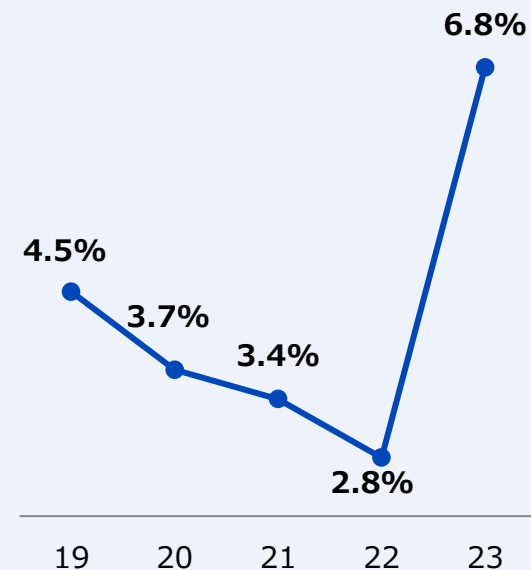
営業利益・営業利益率

(百万円)



販売単価の上昇やコスト削減の実施により、営業利益は前期比155.9%の増加。

自己資本利益率 (ROE)



利益水準の大幅な回復により、ROEは株主資本コストを上回る水準に。

(単位：百万円)

	2023年3月期 実績	2024年3月期 業績予想(1/31)	2024年3月期 実績	前年同期比	公表比
売上高	131,714	136,000	135,051	+ 2.5%	- 0.7%
営業利益	2,956	7,500	7,563	+ 155.9%	+ 0.9%
経常利益	3,363	8,000	8,127	+ 141.7%	+ 1.6%
親会社株主に帰属 する当期純利益	2,531	6,100	6,391	+ 152.5%	+ 4.8%
1株当たりの配当金	50円 (年間)	50円 (年間)	65円 (年間) ※	+ 15円※	+ 15円※

※ 予想

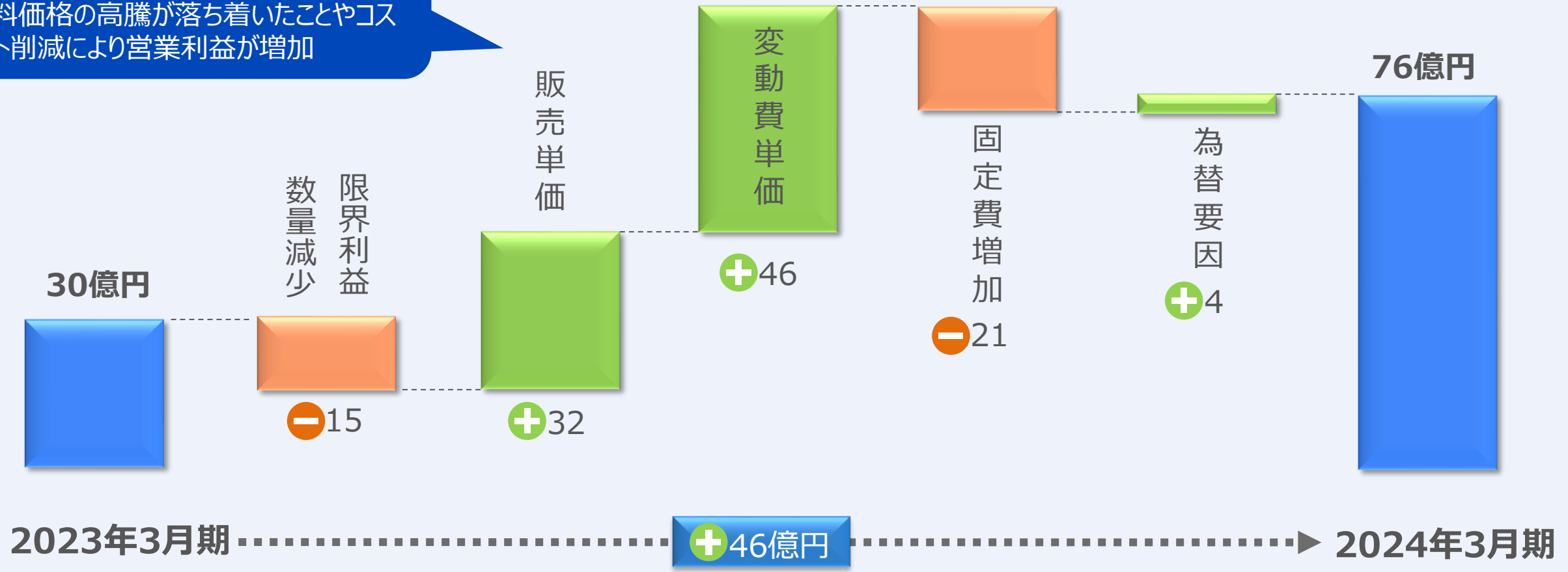
	2023年3月期 実績	2024年3月期 実績
ドバイ原油 (USD/BL)	93	82
円/USD	132.1	141.2
円/EUR	138.5	153.2

- 世界経済：ウクライナ情勢の長期化や中東情勢緊迫化、物価上昇とインフレ抑制のための金融引締め、中国経済の成長鈍化などにより景気の減速感が強まる。
- 日本経済：新型コロナウイルス感染症が感染症法上の5類への移行に伴う制限緩和などにより個人消費などが持ち直し、緩やかな回復基調となりましたが、物価上昇や海外需要の生産・輸出への影響、金融資本市場の変動などから先行き不透明な状況。
- 売上高：海外での販売数量増加や製品価格改定などにより、前年比2.5%増。
- 営業利益：売上高の増加やコスト削減の実施により、前年比155.9%の増加。

営業利益の増減要因

(単位：億円)

製品価格改定の進捗による販売単価の上昇と、一部の地域において原材料価格の高騰が落ち着いたことやコスト削減により営業利益が増加



貸借対照表



(単位：百万円)

		2023年3月末	2024年3月末	増減額
資産の部	流動資産	73,822	78,155	+4,333
	固定資産	70,706	73,449	+2,743
資産合計		144,528	151,605	+7,077
負債の部	流動負債	36,443	35,765	△678
	固定負債	11,961	15,770	+3,809
	負債合計	48,404	51,536	+3,131
純資産の部	株主資本	86,766	85,688	△1,078
	その他包括利益累計額	4,944	9,593	+4,648
	非支配株主持分	4,412	4,788	+376
	純資産合計	96,123	100,069	+3,945
負債純資産合計		144,528	151,605	+7,077

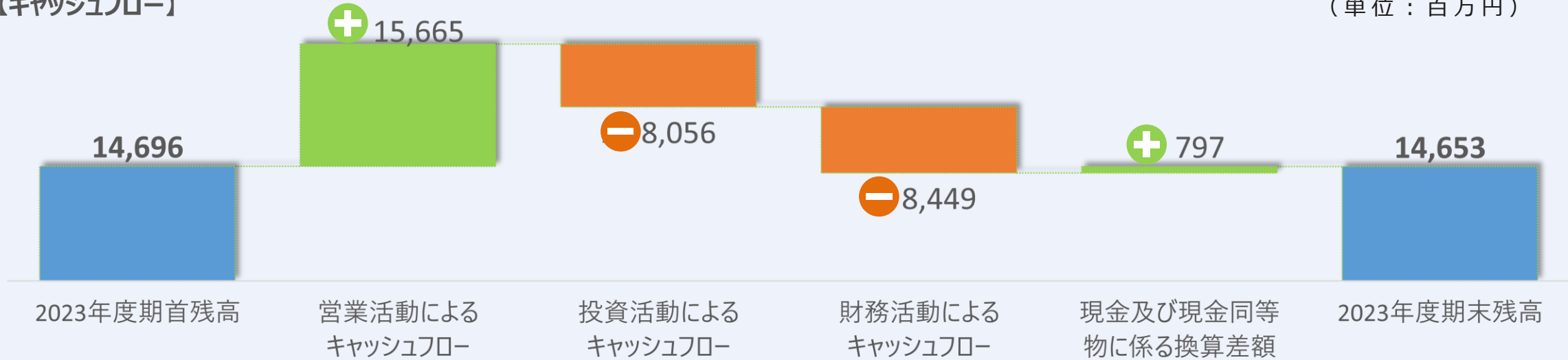
純資産の部

(単位：百万円)

		2023年3月末	2024年3月末	増減額
株主資本	資本金	10,128	10,128	-
	資本剰余金	13,405	13,405	-
	利益剰余金	64,621	69,523	+4,901
	自己株式	△1,388	△7,369	△5,980
	合計	86,766	85,688	△1,078
その他の包括利益累計額	その他有価証券評価差額金	408	608	+199
	為替換算調整勘定	3,864	8,029	+4,165
	退職給付に係る調整累計額	672	954	+282
	合計	4,944	9,593	+4,648
非支配株主持分		4,412	4,788	+376
純資産合計		96,123	100,069	+3,945

【キャッシュフロー】

(単位：百万円)



【設備投資額・減価償却費・研究開発費】

	2023年3月期	2024年3月期
設備投資額	8,200	6,749
減価償却費	7,137	7,632
研究開発費	2,277	2,361

※ 設備投資額はキャッシュベースです。

(単位：百万円)

	2023年3月期 実績	2024年3月期 実績	前年比
売上高	42,443	41,956	− 1.1%
営業利益	1,767	2,078	+ 17.6%

- 製品価格改定は進めたものの販売が減少したことから売上高は減少
- ユーティリティコスト高騰の影響はありましたが、付加価値の高い製品の販売増加やコスト削減により増益

食品包材・容器



「スチレンペーパー」



「ミラボード®」

- 食品トレー向け分野に加え、広告宣伝用ディスプレイ材「ミラボード®」の販売も減少したことから売上高は減少

産業用包装材



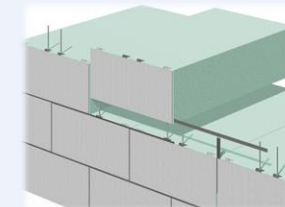
「ミラマット®」
「キャプロン®」
「Pボード」

- 付加価値の高い製品の販売は回復傾向となったものの減少し、汎用製品も減少したことから売上高は減少

住宅用断熱材・土木資材



「ミラフォーム®」




「J-ウォールブロック」

- 建築・住宅分野向けの販売は前期並みとなり、土木分野向けは減少しましたが、製品価格改定や付加価値の高い製品の販売が増加したことから売上は増加

(単位：百万円)	2023年3月期 実績	2024年3月期 実績	前年比
売上高	82,761	87,294	+ 5.5%
営業利益	2,038	6,542	+ 221.0%

- 高機能材製品の販売増加や製品価格改定により売上高は増加
- ユーティリティコストや人件費高騰の影響はありましたが、売上の増加やコスト削減により増益

自動車部品・家電緩衝材・グラウンド基礎材



- 国内では、自動車分野は増加しましたが、ハイブリッド成形品「FOAMCORE」などは減少し、販売数量は前期並みで推移
- 欧米では、通い函や競技用グラウンド基礎緩衝材やHVAC向けなど非自動車分野が好調に推移

発泡性ポリスチレン



- 水産・農業分野などでの需要の影響により販売が減少したことから売上高は減少

(単位：百万円)

	2023年3月期 実績	2024年3月期 実績	前年比
売上高	6,508	5,800	⊖ 10.9%
営業利益	166	82	⊖ 50.6%

国内一般包材




自動車部品トレイ



情報家電緩衝材

中国一般包材



自動車部品搬送材



光学部品緩衝材

- 自動車部品輸送関連等の需要の影響により売上は減少

- 各種部品関連の需要が低調に推移したことにより売上は減少

Index

Section **01** 2024年3月期決算概要(2023年度実績)

Section **02** 2025年3月期見通し (2024年度見通し)

Section **03** 2024年3月期決算補足(2023年度補足)

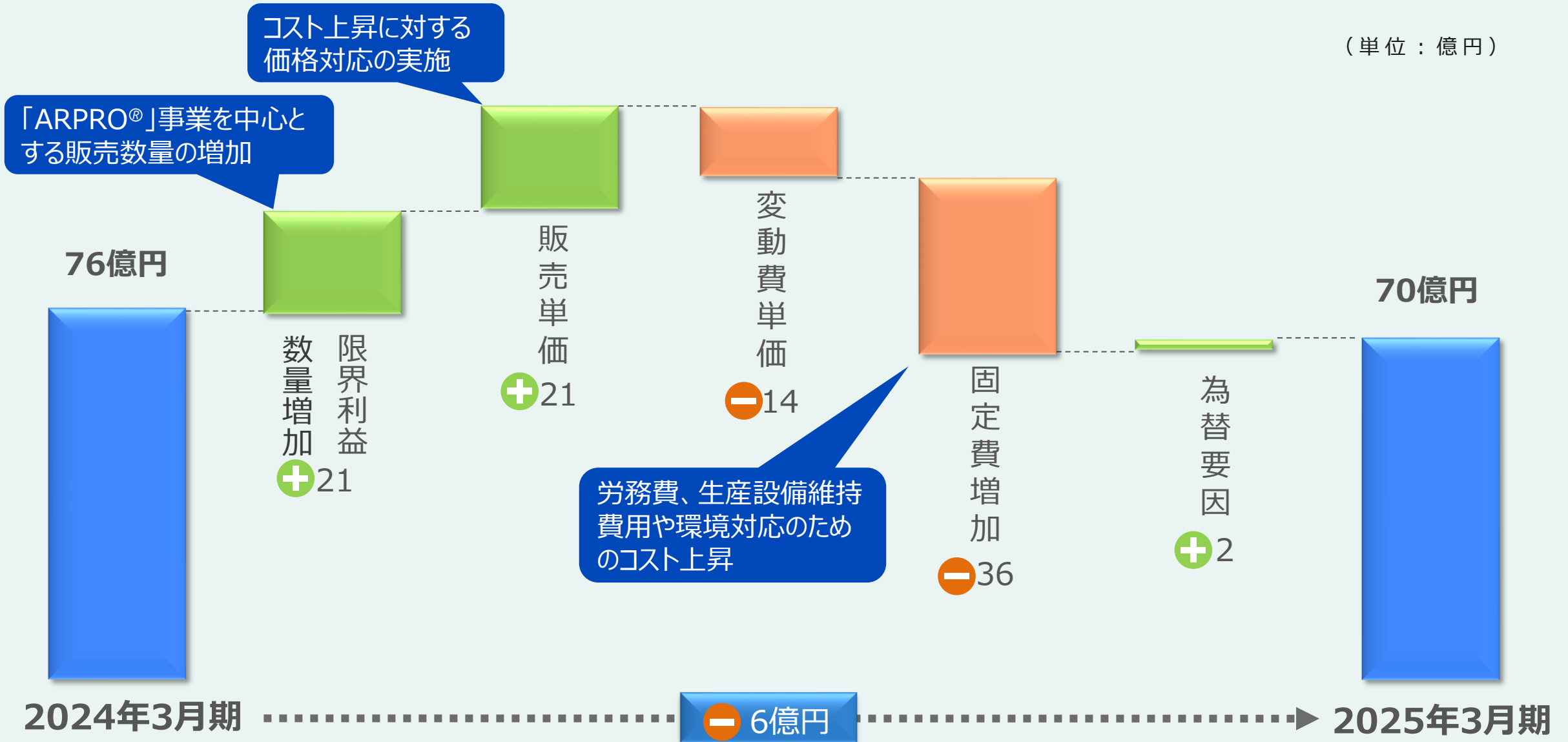
2025年3月期予想

(単位：百万円)	2024年3月期 実績	2025年3月期 予想	前年比
売上高	135,051	146,000	+ 8.1%
営業利益	7,563	7,000	- 7.5%
経常利益	8,127	7,400	- 9.0%
親会社株主に帰属 する当期純利益	6,391	5,300	- 17.1%
自己資本利益率 (ROE)	6.8%	5.4%	- 1.4ポイント
1株当たりの配当金 (予想)	65円 (年間)	80円 (年間)	+ 15円
ドバイ原油 (USD/BL)	82	90	
為替レート (円/USD)	141.2	150	

- 2025年3月期の世界経済の見通し
経済成長率は、前期と比べほぼ横ばいで推移すると予測。
- 変動費だけでなく、固定費（労務費、生産設備維持費用や環境対応のためのコストなど）の上昇に対し、コスト削減や販売価格の改定に努め、収益力の向上を目指す。同時に、サステナビリティ経営における課題に対する取り組みを推進。
- 「ARPRO®」事業を始めとする4つの成長エンジンを軸とした販売数量の増加や、販売価格改定および環境対応型製品等の高付加価値製品販売比率増加による販売単価上昇を計画も、主に固定費の増加により利益水準は前期を下回る予想。
- 株主還元を強化するため、2025年3月期より株主還元方針を変更。

営業利益の増減要因

(単位：億円)



(単位：百万円)

	2024年3月期 実績	2025年3月期 予想	前年比
売上高	47,756	52,000	+ 8.9%
営業利益	2,160	1,900	- 12.0%

- 押出事業の販売は、堅調に推移する見通し
- 売上高は、販売の増加と原材料価格の上昇による製品価格の改定により増加する見込み
- 利益面では、原材料価格の上昇や労務費などの固定費の増加により前期を下回る見込み

食品包材・容器



「スチレンペーパー」



「ミラボード®」

- 食品包材・容器の販売は、堅調に推移する見通し。

産業用包装材



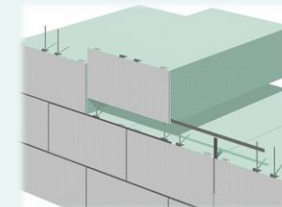
「ミラマット®」
「キャプロン®」
「Pボード」

- 産業用包装材の販売は、堅調に推移する見通し。

住宅用断熱材・土木資材



「ミラフォーム®」



「J-ウォールブロック」

- 建築・住宅分野向けや保冷車用断熱材の需要は堅調に推移する見通しであり、土木資材製品の需要は増加すると予測


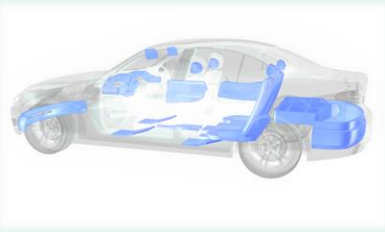
※2025年3月期より、セグメント情報の「その他」は、人材と資産活用の観点から親和性の高い「押出事業」と統合しております。なお、2024年3月期の実績は、変更後のセグメント区分により組替えた概算値となります。

(単位：百万円)

	2024年3月期 実績	2025年3月期 予想	前年比
売上高	87,294	94,000	+ 7.7%
営業利益	6,542	6,300	- 3.7%

- 高機能材製品の販売の増加と原材料価格の上昇による製品価格の改定により、売上は増加する見込み
- 利益面では、原材料価格の上昇や労務費などの固定費の増加により前期を下回る見込み

自動車部品・家電緩衝材・グラウンド基礎材



「ARPRO®」
「エレンポール®NEO」
「FOAMCORE」

- 自動車部品向けは堅調に推移する見通しで、非自動車部品向けの販売は好調に推移すると予測
- 「ARPRO®」の生産能力増強として、メキシコのラモス・アリスペ工場の新設、インドのプネ工場の新設、チェコのヘブ工場の生産能力増強を計画

発泡性ポリスチレン



「スチロダイア®」
「ヒートポール®GR」
「クリアポール®」

- 発泡性ビーズ製品は、水産・農業分野などでの需要の影響などにより販売は減少する見込み

Index

- Section **01** 2024年3月期決算概要(2023年度実績)
- Section **02** 2025年3月期見通し (2024年度見通し)
- Section **03** 2024年3月期決算補足(2023年度補足)

(単位：百万円)

	2023年3月期	2024年3月期
売上高	131,714	135,051
営業利益	2,956	7,563
経常利益	3,363	8,127
親会社株主に帰属する当期純利益	2,531	6,391
包括利益	7,565	11,602

2023年3月期

2024年3月期

1株当たり当期純利益	84円91銭	221円83銭
売上高営業利益率	2.2%	5.6%

【主要な日本円への換算レート（1～12月）】

	2023年3月期	2024年3月期
円/USD	132.1	141.2
円/EUR	138.5	153.2
円/RMB	19.5	19.9

営業外損益・特別損益

(単位：百万円)

営業外損益	2023年3月期	2024年3月期
受取利息	312	493
受取配当金	31	37
受取賃借料	79	73
為替差益	73	-
その他	352	322
営業外収益合計	847	925
支払利息	139	165
為替差損	-	62
デリバティブ評価損	124	-
その他	177	134
営業外費用合計	440	361

特別損益	2023年3月期	2024年3月期
固定資産売却益	20	30
投資有価証券売却益	95	-
受取保険金	151	743
子会社における 送金詐欺回収額	215	111
特別利益合計	482	885
固定資産売却損	1	11
固定資産除却損	207	120
減損損失	115	83
特別損失合計	324	216

(単位：百万円)

2023年3月末

2024年3月末

総資産	144,528	151,605
純資産	96,123	100,069
自己資本比率	63.5%	62.8%
1株当たり 純資産	3,635円60銭	3,076円73銭

2023年3月末

2024年3月末

自己資本	91,711	95,281
自己資本利益率 (ROE)	2.8%	6.8%

【主要な日本円への換算レート】

2022年12月末

2023年12月末

円/USD	132.7	141.8
円/EUR	141.5	157.0
円/RMB	19.0	20.0

Deliver with
Wow!

私たちは、真のグローバルサプライヤーとして、顧客と消費者に感動を、
株主と地域社会に満足をお届けし、社員一人ひとりがワクワク感を持って仕事をするので
社会から必要とされる企業を目指してまいります。

